

PLANTA I.S.1 –

ESCALA 1:25

LOCAL: 3º, 4º E 5º PAVIMENTO

NÍVEIS:

- 3º PAVTO= + 9,645
- 4º PAVTO= +13,345
- 5º PAVTO= +17,045

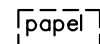
OBSERVAÇÕES:

- CONFERIR MEDIDAS NO LOCAL E CONSULTAR CADERNO DE ESPECIFICAÇÕES E DE LOUÇAS E METAIS;
- PARA MATERIAL SIMILAR AO DA ESPECIFICAÇÃO, DEVE-SE APRESENTAR AMOSTRAS PARA APROVAÇÃO

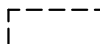
ACESSÓRIOS



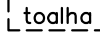
Cabide de metal – h=110cm



Porta papel higiênico H inferior = 60 cm



Porta papel toalha H inferior = 120 cm



Porta sabão H inferior = 110 cm

REVESTIMENTOS:

– PISO: porcelanato técnico (massa única), antiderrapante, borda retificada, 60x60cm, ref. ELIANE – Coleção Grânulos – Platina NA ou similar.

–SOLEIRA: em granito Cinza Corumbá flameado, e=2cm, com aplicação de resina;

–RODAPÉ: em granito Cinza Corumbá, h=10cm, e=2cm, polido e lustrado na face e no topo (embutir 1 cm na alvenaria). Acabamento da junção das pedras em meia esquadria;

–PAREDE: cerâmica PEI-III, padrão extra classe A, dimensão 60x30cm, assentada horizontalmente, cor branca, acabamento brilhante, CECRISA, INCEPA ou similar;

–JANELA: peitoril em mármore branco, e=2cm, polido e lustrado na face e no topo, com balanço externo de 1,5cm.

LOUÇAS:

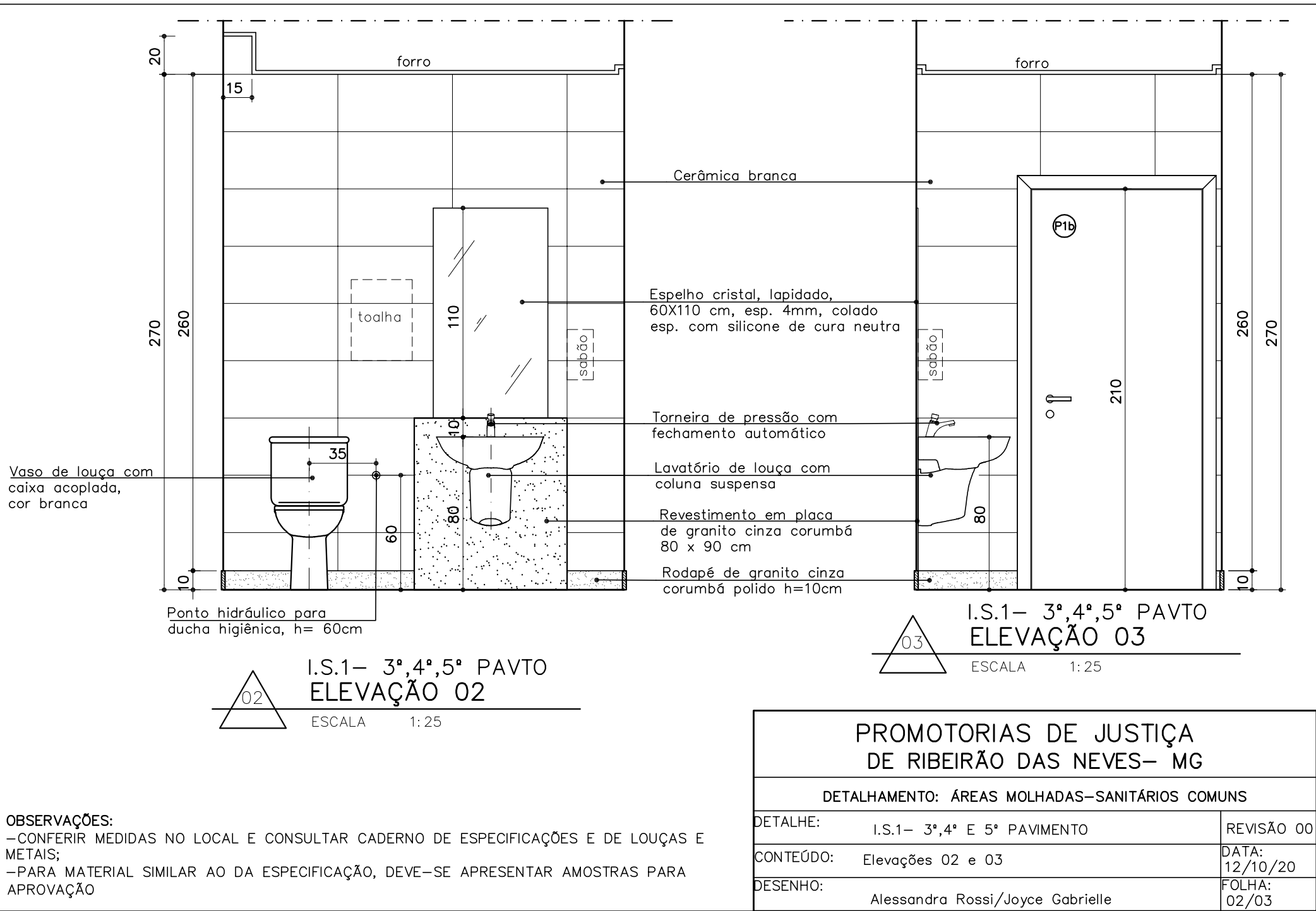
–Lavatório Deca Vogue Plus, com coluna suspensa, na cor branca, ou similar

–Vaso sanitário Deca linha Conforto Vogue Plus, sem abertura frontal, ou similar

PROMOTORIAS DE JUSTIÇA DE RIBEIRÃO DAS NEVES– MG

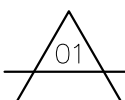
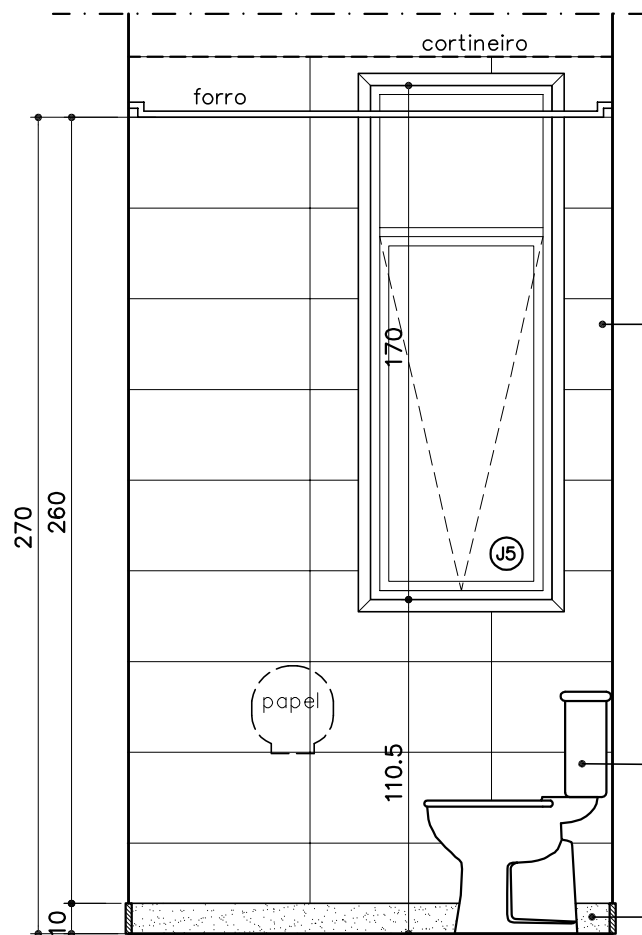
DETALHAMENTO: ÁREAS MOLHADAS–SANITÁRIOS COMUNS

DETALHE:	I.S.1–3º,4º E 5º PAVIMENTO	REVISÃO 00
CONTEÚDO:	Planta e Especificações	DATA: 12/10/20
DESENHO:	Alessandra Rossi/Joyce Gabrielle	FOLHA: 01/03



OBSERVAÇÕES:
-CONFERIR MEDIDAS NO LOCAL E CONSULTAR CADERNO DE ESPECIFICAÇÕES E DE LOUÇAS E METAIS;
-PARA MATERIAL SIMILAR AO DA ESPECIFICAÇÃO, DEVE-SE APRESENTAR AMOSTRAS PARA APROVAÇÃO

PROMOTORIAS DE JUSTIÇA DE RIBEIRÃO DAS NEVES- MG		
DETALHAMENTO: ÁREAS MOLHADAS-SANITÁRIOS COMUNS		
DETALHE:	I.S.1- 3º,4º E 5º PAVIMENTO	REVISÃO 00
CONTEÚDO:	Elevações 02 e 03	DATA: 12/10/20
DESENHO:	Alessandra Rossi/Joyce Gabrielle	FOLHA: 02/03




I.S.1- 3º,4º,5º PAVTO
ELEVÇÃO 01

ESCALA 1: 25

Cerâmica branca

Vaso de louça com
caixa acoplada,
cor branca

Rodapé de granito cinza
corumbá polido h=10cm



I.S.1- 3º,4º,5º PAVTO
ELEVÇÃO 04

ESCALA 1: 25

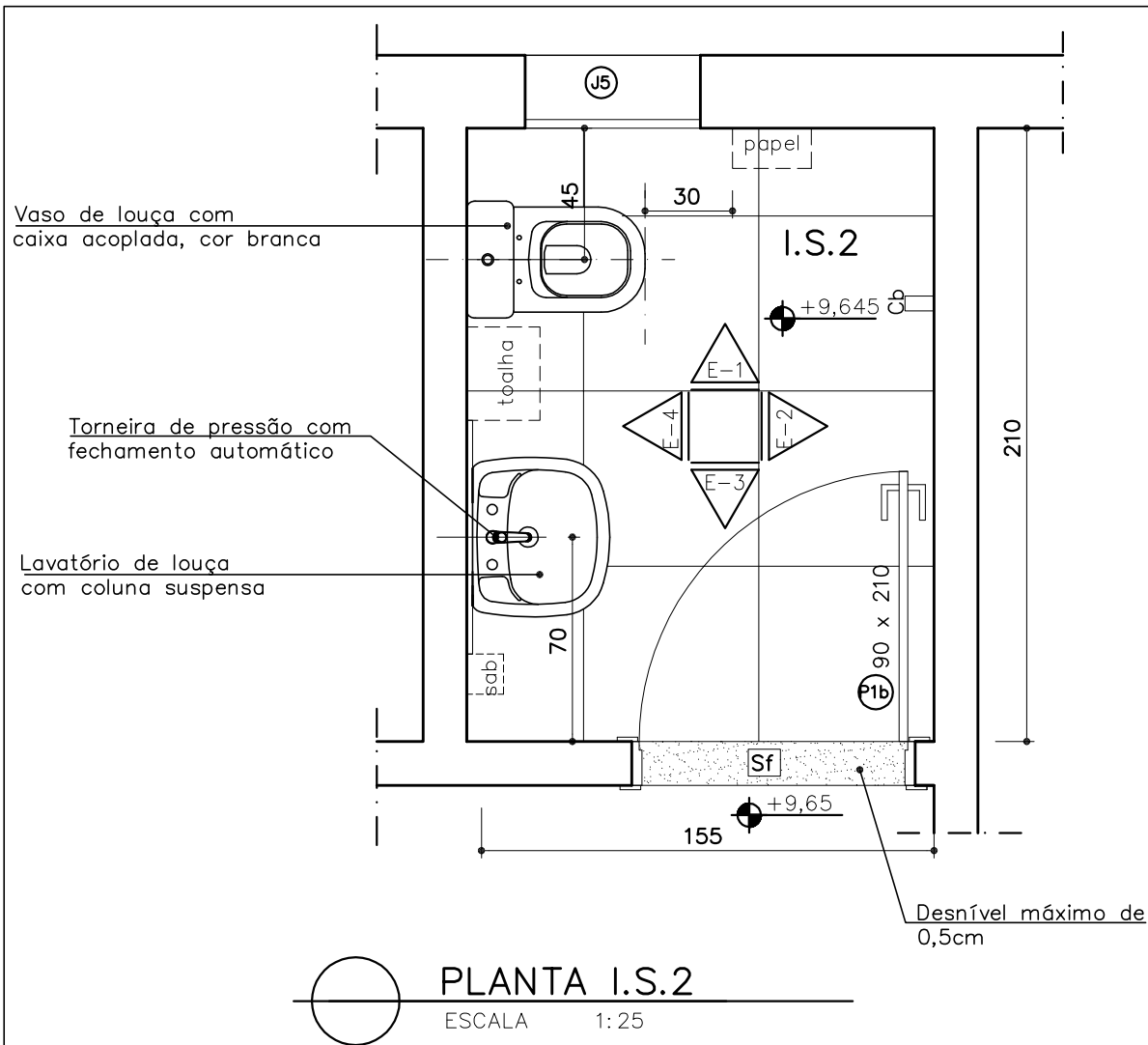
OBSERVAÇÕES:

—CONFERIR MEDIDAS NO LOCAL E CONSULTAR CADERNO DE ESPECIFICAÇÕES E DE LOUÇAS E METAIS;
—PARA MATERIAL SIMILAR AO DA ESPECIFICAÇÃO, DEVE-SE APRESENTAR AMOSTRAS PARA APROVAÇÃO

PROMOTORIAS DE JUSTIÇA DE RIBEIRÃO DAS NEVES- MG

DETALHAMENTO: ÁREAS MOLHADAS—SANITÁRIOS COMUNS

DETALHE:	I.S.1—3º,4º E 5º PAVIMENTO	REVISÃO 00
CONTEÚDO:	Elevações 01 e 04	DATA: 12/10/20
DESENHO:	Alessandra Rossi/Joyce Gabrielle	FOLHA: 03/03



LOCAL: 3º, 4º E 5º PAVIMENTO

NÍVEIS:

- 3º PAVTO= + 9,645
- 4º PAVTO= +13,345
- 5º PAVTO= +17,045

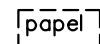
OBSERVAÇÕES:

- CONFERIR MEDIDAS NO LOCAL E CONSULTAR CADERNO DE ESPECIFICAÇÕES E DE LOUÇAS E METAIS;
- PARA MATERIAL SIMILAR AO DA ESPECIFICAÇÃO, DEVE-SE APRESENTAR AMOSTRAS PARA APROVAÇÃO

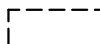
ACESSÓRIOS



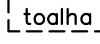
Cabide de metal - h=110cm



Porta papel higiênico H inferior = 60 cm



Porta papel toalha H inferior = 120 cm



Porta sabão H inferior = 110 cm

REVESTIMENTOS:

- PISO: porcelanato técnico (massa única), antiderrapante, borda retificada, 60x60cm, ref. ELIANE - Coleção Grânulos - Platina NA ou similar.

-SOLEIRA: em granito Cinza Corumbá flameado, e=2cm, com aplicação de resina;

-RODAPÉ: em granito Cinza Corumbá, h=10cm, e=2cm, polido e lustrado na face e no topo (embutir 1 cm na alvenaria). Acabamento da junção das pedras em meia esquadria;

-PAREDE: cerâmica PEI-III, padrão extra classe A, dimensão 60x30cm, assentada horizontalmente, cor branca, acabamento brilhante, CECRISA, INCEPA ou similar;

-JANELA: peitoril em mármore branco, e=2cm, polido e lustrado na face e no topo, com balanço externo de 1,5cm.

LOUÇAS:

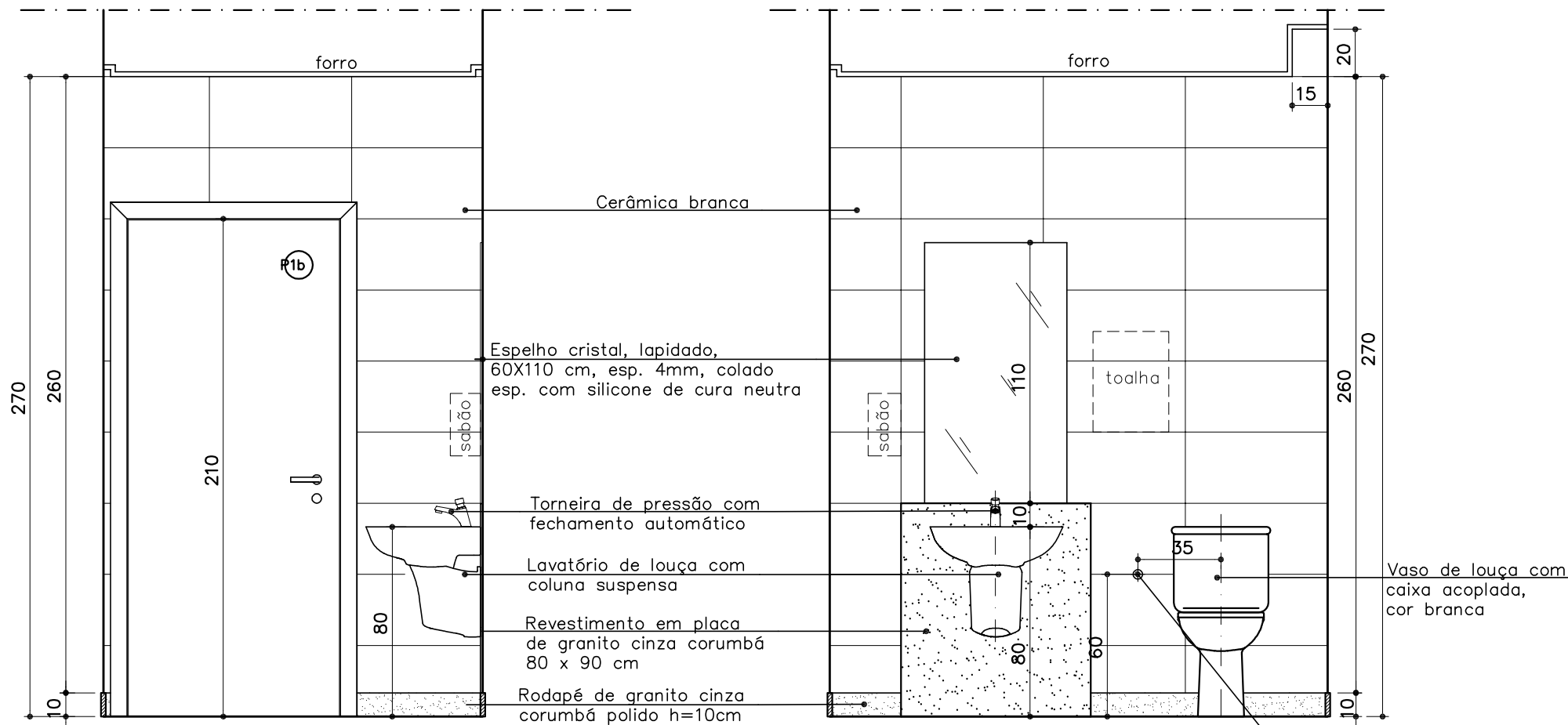
-Lavatório Deca Vogue Plus, com coluna suspensa, na cor branca, ou similar

-Vaso sanitário Deca linha Conforto Vogue Plus, sem abertura frontal, ou similar

PROMOTORIAS DE JUSTIÇA
DE RIBEIRÃO DAS NEVES- MG

DETALHAMENTO: ÁREAS MOLHADAS-SANITÁRIOS COMUNS

DETALHE:	I.S.2-3º,4º E 5º PAVIMENTO	REVISÃO 00
CONTEÚDO:	Planta e Especificações	DATA: 12/10/20
DESENHO:	Alessandra Rossi/Joyce Gabrielle	FOLHA: 01/03



I.S.2- 3º,4º,5º PAVTO
ELEVAÇÃO 03

ESCALA 1: 25



I.S.2- 3º,4º,5º PAVTO
ELEVAÇÃO 04

ESCALA 1: 25

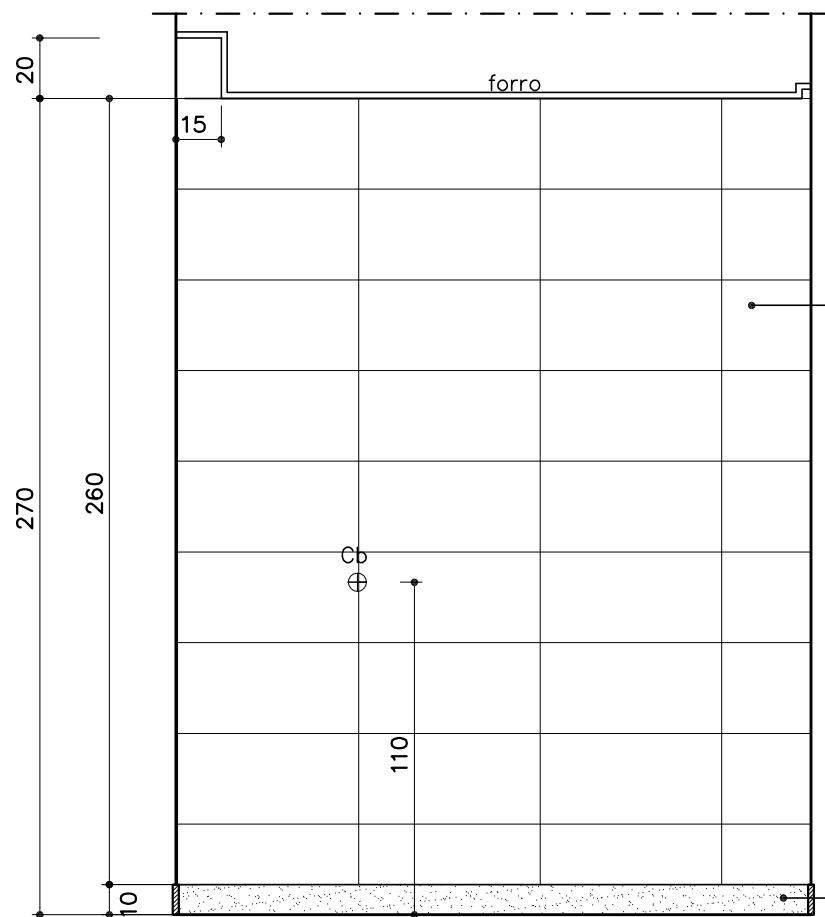
OBSERVAÇÕES:

- CONFERIR MEDIDAS NO LOCAL E CONSULTAR CADERNO DE ESPECIFICAÇÕES E DE LOUÇAS E METAIS;
- PARA MATERIAL SIMILAR AO DA ESPECIFICAÇÃO, DEVE-SE APRESENTAR AMOSTRAS PARA APROVAÇÃO

PROMOTORIAS DE JUSTIÇA DE RIBEIRÃO DAS NEVES- MG

DETALHAMENTO: ÁREAS MOLHADAS-SANITÁRIOS COMUNS

DETALHE:	I.S.2-3º,4º E 5º PAVIMENTO	REVISÃO 00
CONTEÚDO:	Elevações 03 e 04	DATA: 12/10/20
DESENHO:	Alessandra Rossi/Joyce Gabrielle	FOLHA: 02/03



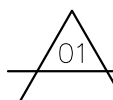
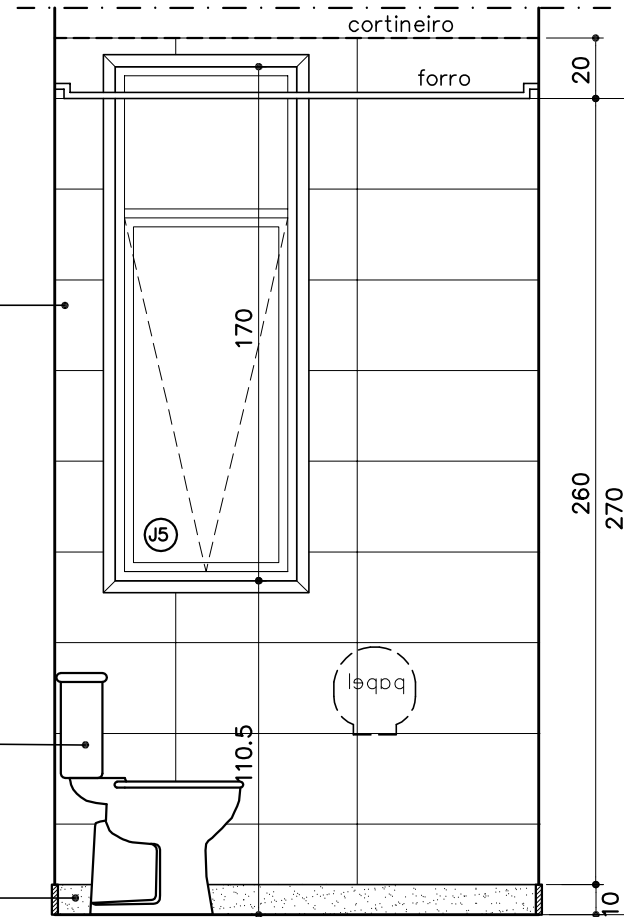
I.S.2- 3º,4º,5º PAVTO
ELEVÇÃO 02

ESCALA 1: 25

Cerâmica branca

Vaso de louça com
caixa acoplada,
cor branca

Rodapé de granito cinza
corumbá polido h=10cm



I.S.2- 3º,4º,5º PAVTO
ELEVÇÃO 01

ESCALA 1: 25

OBSERVAÇÕES:

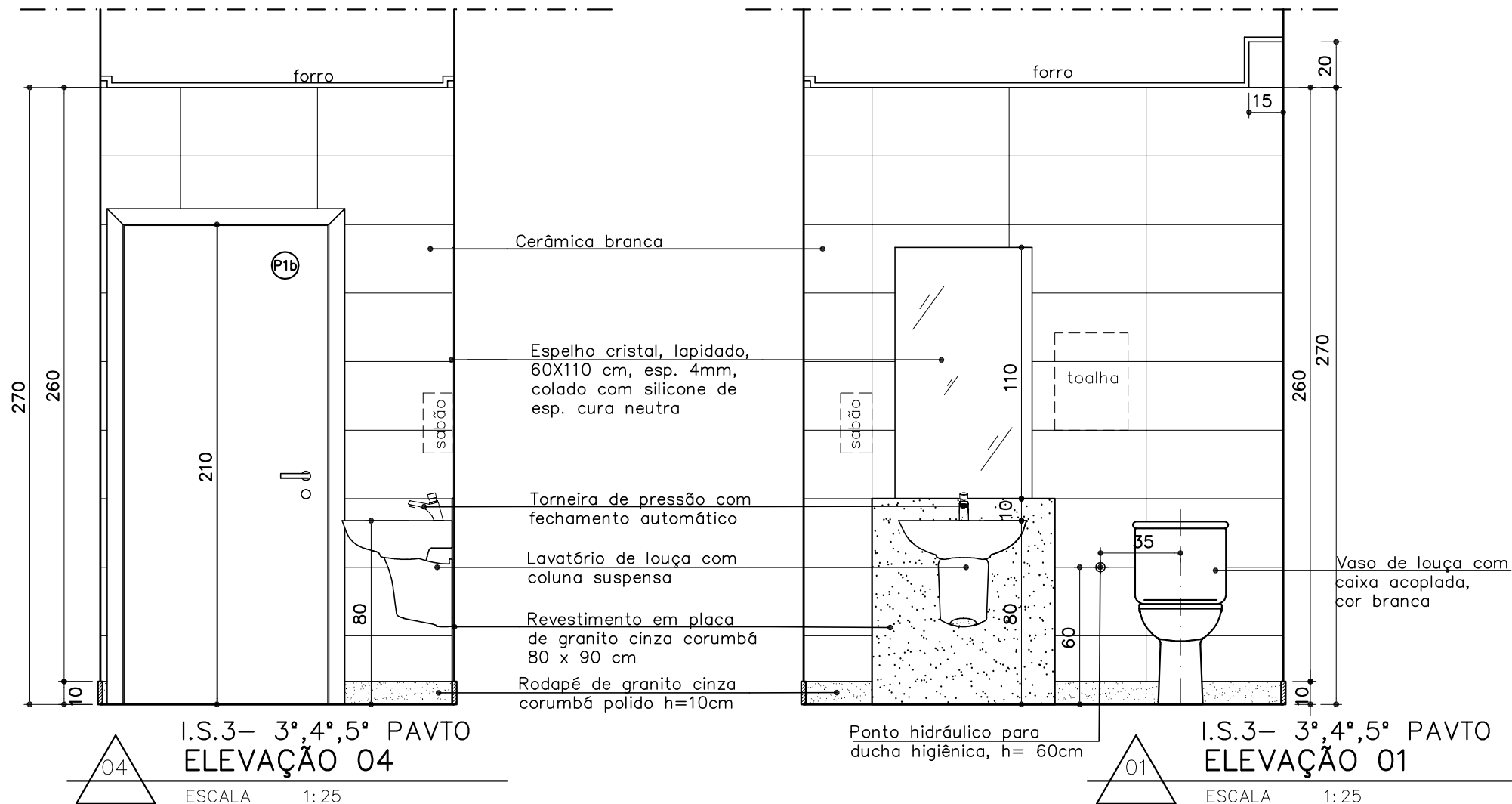
—CONFERIR MEDIDAS NO LOCAL E CONSULTAR CADERNO DE ESPECIFICAÇÕES E DE LOUÇAS E METAIS;
—PARA MATERIAL SIMILAR AO DA ESPECIFICAÇÃO, DEVE-SE APRESENTAR AMOSTRAS PARA APROVAÇÃO

PROMOTORIAS DE JUSTIÇA DE RIBEIRÃO DAS NEVES- MG

DETALHAMENTO: ÁREAS MOLHADAS-SANITÁRIOS COMUNS

DETALHE:	I.S.2-3º,4º E 5º PAVIMENTO	REVISÃO 00
CONTEÚDO:	Elevações 01 e 02	DATA: 12/10/20
DESENHO:	Alessandra Rossi/Joyce Gabrielle	FOLHA: 03/03

DETALHE:	I.S.3-3°,4° E 5° PAVIMENTO	REVISÃO 00
CONTEÚDO:	Planta e Especificações	DATA: 12/10/20
DESENHO:	Alessandra Rossi/Joyce Gabrielle	FOLHA: 01/03



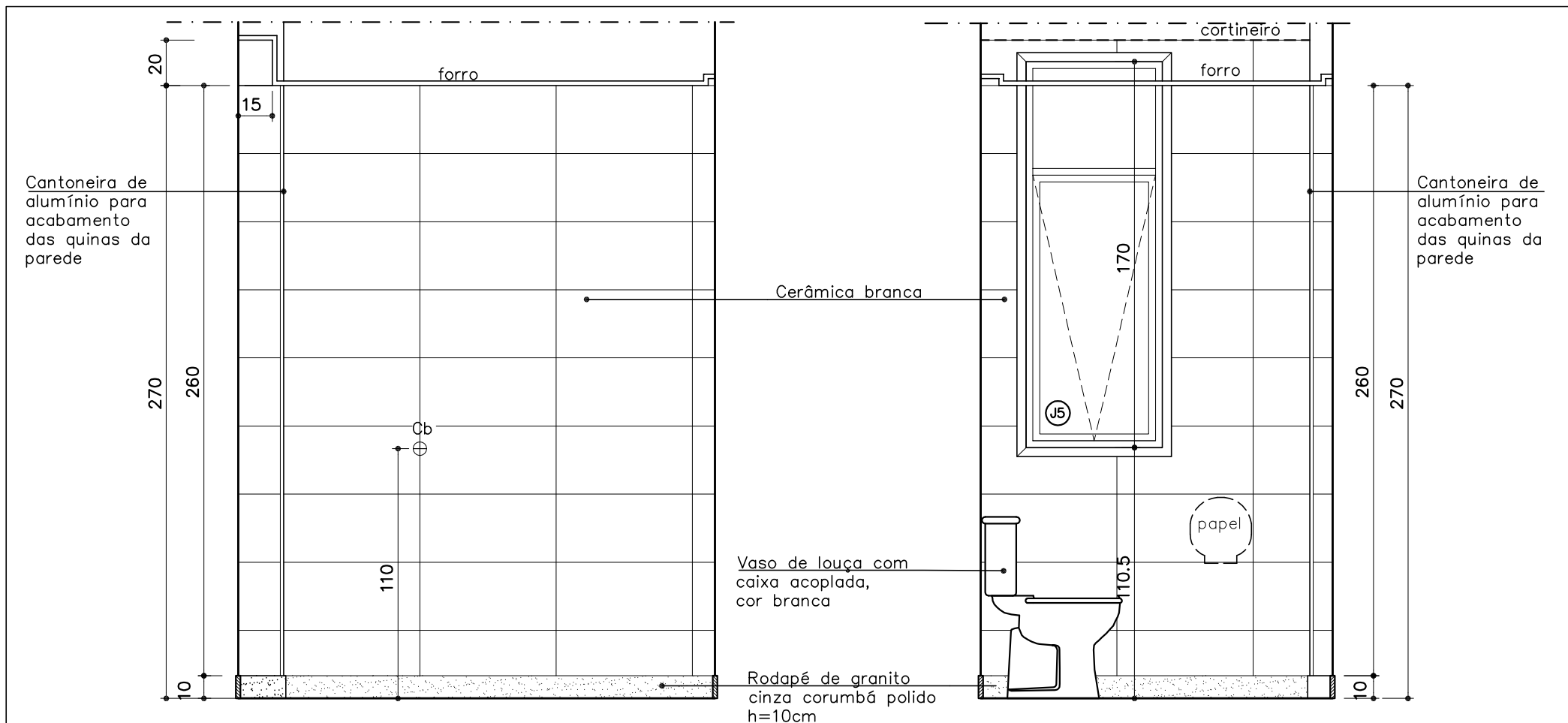
OBSERVAÇÕES:

–CONFERIR MEDIDAS NO LOCAL E CONSULTAR CADERNO DE ESPECIFICAÇÕES E DE LOUÇAS E METAIS;
 –PARA MATERIAL SIMILAR AO DA ESPECIFICAÇÃO, DEVE-SE APRESENTAR AMOSTRAS PARA APROVAÇÃO

PROMOTORIAS DE JUSTIÇA DE RIBEIRÃO DAS NEVES– MG

DETALHAMENTO: ÁREAS MOLHADAS–SANITÁRIOS COMUNS

DETALHE:	I.S.3–3º,4º E 5º PAVIMENTO	REVISÃO 00
CONTEÚDO:	Elevações 01 e 04	DATA: 12/10/20
DESENHO:	Alessandra Rossi/Joyce Gabrielle	FOLHA: 02/03



I.S.3- 3º,4º,5º PAVTO
ELEVAÇÃO 03

ESCALA 1:25



I.S.3- 3º,4º,5º PAVTO
ELEVAÇÃO 02

ESCALA 1:25

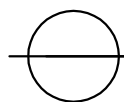
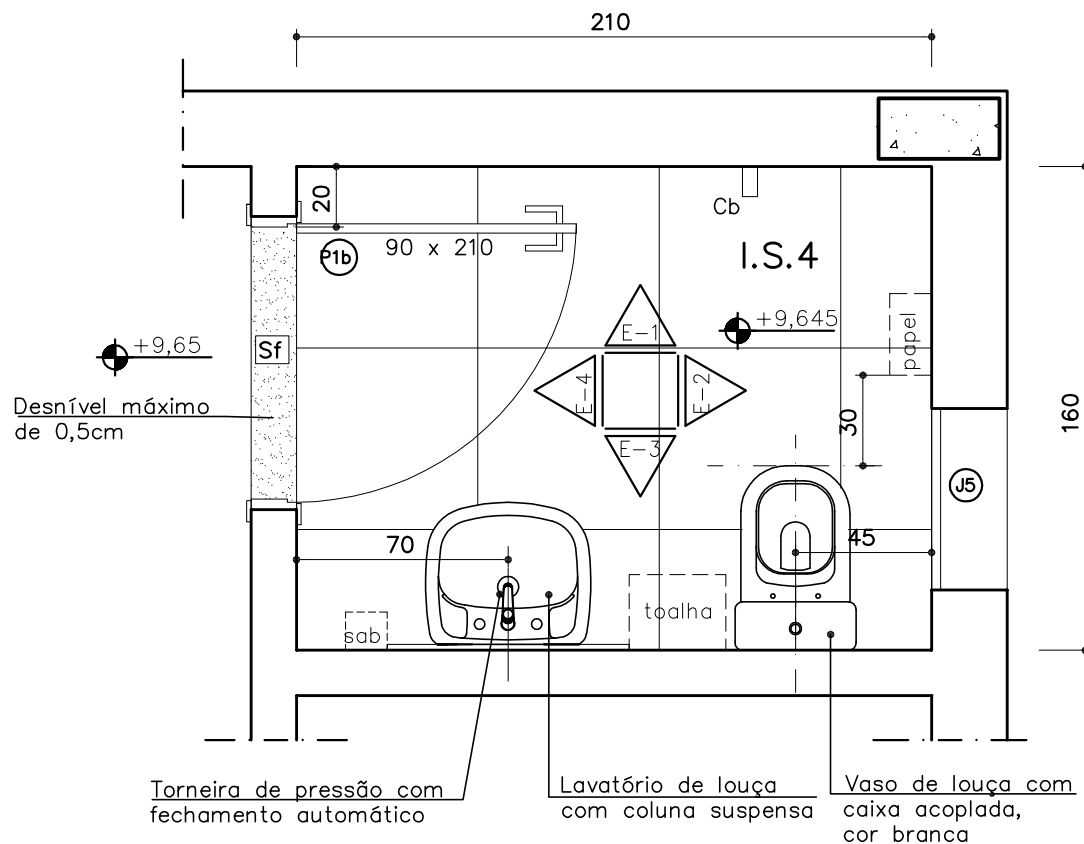
OBSERVAÇÕES:

—CONFERIR MEDIDAS NO LOCAL E CONSULTAR CADERNO DE ESPECIFICAÇÕES E DE LOUÇAS E METAIS;
—PARA MATERIAL SIMILAR AO DA ESPECIFICAÇÃO, DEVE-SE APRESENTAR AMOSTRAS PARA APROVAÇÃO

PROMOTORIAS DE JUSTIÇA DE RIBEIRÃO DAS NEVES- MG

DETALHAMENTO: ÁREAS MOLHADAS-SANITÁRIOS COMUNS

DETALHE:	I.S.3-3º,4º E 5º PAVIMENTO	REVISÃO 00
CONTEÚDO:	Elevações 02 e 03	DATA: 12/10/20
DESENHO:	Alessandra Rossi/Joyce Gabrielle	FOLHA: 03/03



PLANTA I.S.3

ESCALA 1:25

LOCAL: 3º, 4º E 5º PAVIMENTO

NÍVEIS:

- 3º PAVTO= + 9,645
- 4º PAVTO= +13,345
- 5º PAVTO= +17,045

OBSERVAÇÕES:

- CONFERIR MEDIDAS NO LOCAL E CONSULTAR CADERNO DE ESPECIFICAÇÕES E DE LOUÇAS E METAIS;
- PARA MATERIAL SIMILAR AO DA ESPECIFICAÇÃO, DEVE-SE APRESENTAR AMOSTRAS PARA APROVAÇÃO

ACESSÓRIOS



Cabide de metal - h=110cm



Porta papel higiênico H inferior = 60 cm



Porta papel toalha H inferior = 120 cm



Porta sabão H inferior = 110 cm

REVESTIMENTOS:

- PISO: porcelanato técnico (massa única), antiderrapante, borda retificada, 60x60cm, ref. ELIANE - Coleção Grânulos - Platina NA ou similar. Ver paginação de piso;

-SOLEIRA: em granito Cinza Corumbá flameado, e=2cm, com aplicação de resina;

-RODAPÉ: em granito Cinza Corumbá, h=10cm, e=2cm, polido e lustrado na face e no topo (embutir 1 cm na alvenaria). Acabamento da junção das pedras em meia esquadria;

-PAREDE: cerâmica PEI-III, padrão extra classe A, dimensão 60x30cm, assentada horizontalmente, cor branca, acabamento brilhante, CECRISA, INCEPA ou similar;

-JANELA: peitoril em mármore branco, e=2cm, polido e lustrado na face e no topo, com balanço externo de 1,5cm.

LOUÇAS:

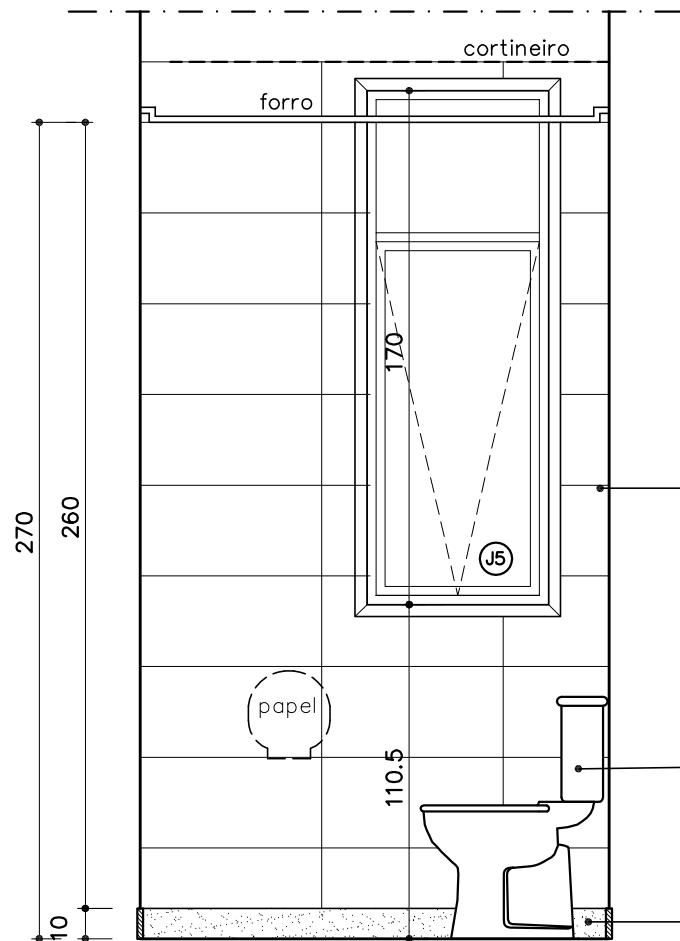
-Lavatório Deca Vogue Plus, com coluna suspensa, na cor branca, ou similar

-Vaso sanitário Deca linha Conforto Vogue Plus, sem abertura frontal, ou similar

PROMOTORIAS DE JUSTIÇA DE RIBEIRÃO DAS NEVES- MG

DETALHAMENTO: ÁREAS MOLHADAS-SANITÁRIOS COMUNS

DETALHE:	I.S.4-3º,4º E 5º PAVIMENTO	REVISÃO 00
CONTEÚDO:	Planta e Especificações	DATA: 12/10/20
DESENHO:	Alessandra Rossi/Joyce Gabrielle	FOLHA: 01/03



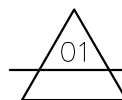
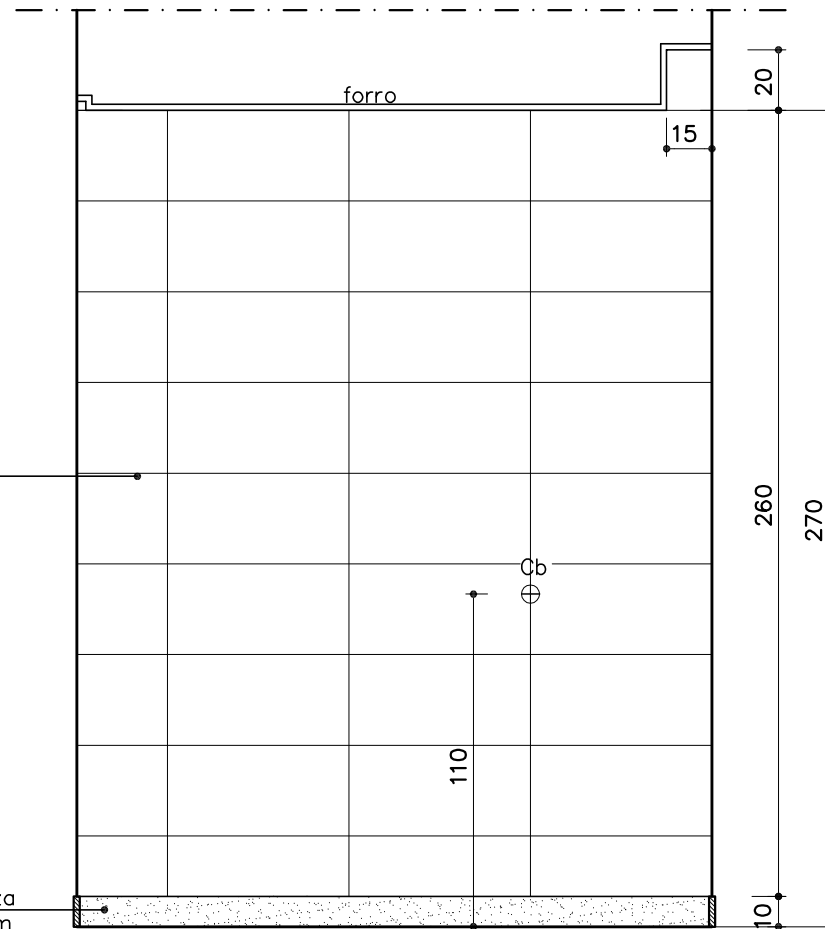
I.S.4- 3º,4º,5º PAVTO ELEVAÇÃO 02

ESCALA 1: 25

Cerâmica branca

Vaso de louça com
caixa acoplada,
cor branca

Rodapé de granito cinza
corumbá polido h=10cm



I.S.4- 3º,4º,5º PAVTO ELEVAÇÃO 01

ESCALA 1: 25

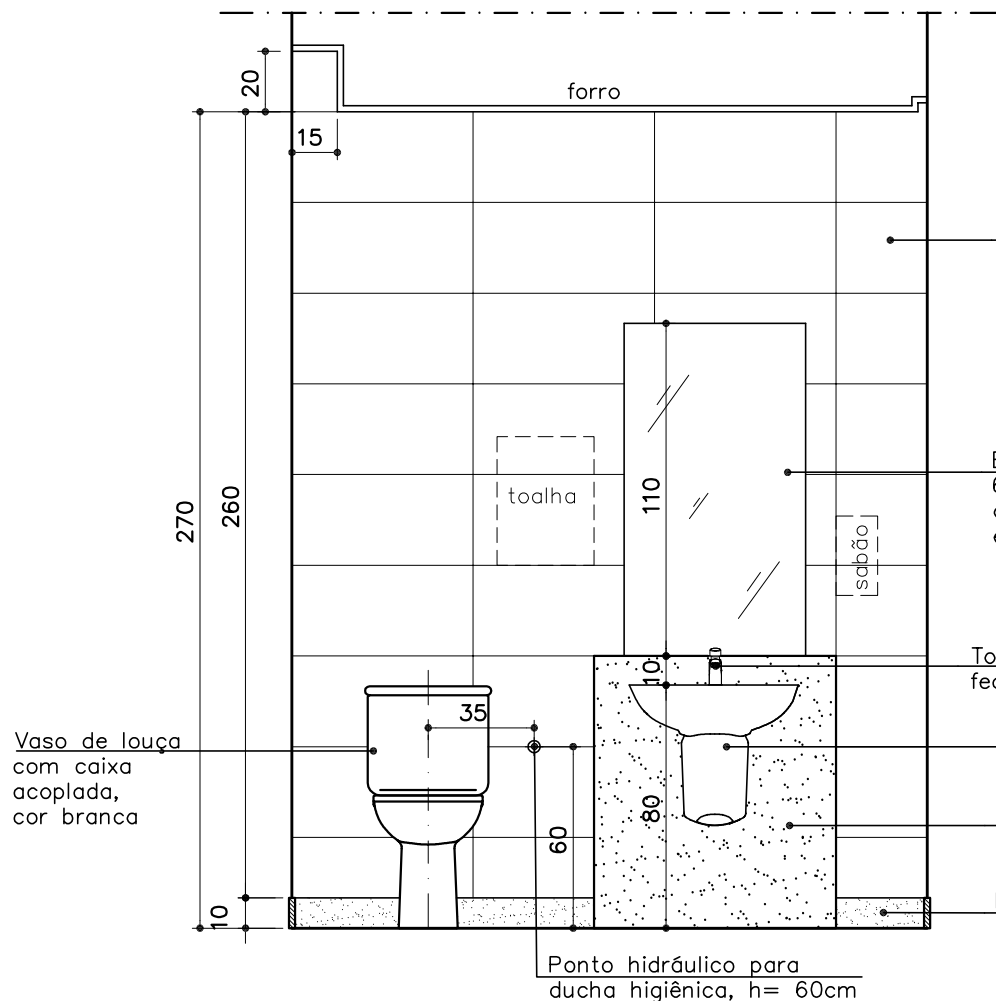
OBSERVAÇÕES:

- CONFERIR MEDIDAS NO LOCAL E CONSULTAR CADERNO DE ESPECIFICAÇÕES E DE LOUÇAS E METAIS;
- PARA MATERIAL SIMILAR AO DA ESPECIFICAÇÃO, DEVE-SE APRESENTAR AMOSTRAS PARA APROVAÇÃO

PROMOTORIAS DE JUSTIÇA DE RIBEIRÃO DAS NEVES- MG

DETALHAMENTO: ÁREAS MOLHADAS-SANITÁRIOS COMUNS

DETALHE:	I.S.4-3º,4º E 5º PAVIMENTO	REVISÃO 00
CONTEÚDO:	Elevações 01 e 02	DATA: 12/10/20
DESENHO:	Alessandra Rossi/Joyce Gabrielle	FOLHA: 02/03



I.S.4– 3º,4º,5º PAVTO
ELEVÇÃO 03

ESCALA 1: 25

OBSERVAÇÕES:

–CONFERIR MEDIDAS NO LOCAL E CONSULTAR CADERNO DE ESPECIFICAÇÕES E DE LOUÇAS E METAIS;
–PARA MATERIAL SIMILAR AO DA ESPECIFICAÇÃO, DEVE-SE APRESENTAR AMOSTRAS PARA APROVAÇÃO

Cerâmica branca

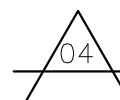
Espelho cristal, lapidado,
60X110 cm, esp. 4mm,
colado com silicone de
esp. cura neutra

Torneira de pressão com
fechamento automático

Lavatório de louça com
coluna suspensa

Revestimento em placa
de granito cinza corumbá
80 x 90 cm

Rodapé de granito cinza
corumbá polido h=10cm



I.S.4– 3º,4º,5º PAVTO
ELEVÇÃO 04

ESCALA 1: 25

PROMOTORIAS DE JUSTIÇA DE RIBEIRÃO DAS NEVES– MG

DETALHAMENTO: ÁREAS MOLHADAS–SANITÁRIOS COMUNS

DETALHE:	I.S.4–3º,4º E 5º PAVIMENTO	REVISÃO 00
CONTEÚDO:	Elevações 03 e 04	DATA: 12/10/20
DESENHO:	Alessandra Rossi/Joyce Gabrielle	FOLHA: 03/03